ООО «Пульс»

УТВЕРЖДАЮ

Генеральный директор
ООО «Пульс»
_____ Муравьев Ф.О.

«01» августа 2025 г.

МП

Программное обеспечение

Фура.Автоторги

РУКОВОДСТВО ПОЛЬЗОВАТЕЛЯ

ЛИСТ УТВЕРЖДЕНИЯ

1257700217697.62.01.11.002.ИЗ-ЛУ

2025

Подп. и дата	
Инв № дубл.	
Взамен инв №	
Подп. и дата	
Инв № подл.	

УТВЕРЖДЕН

1257700217697.62.01.11.002.ИЗ-ЛУ

Программное обеспечение

Фура.Автоторги

РУКОВОДСТВО ПОЛЬЗОВАТЕЛЯ

1257700217697.62.01.11.002.ИЗ

Листов 41

2025

Подп. и дата	
Инв № дубл.	
Взамен инв №	
Подп. и дата	
Инв № подл.	

Предисловие

Настоящий документ представляет собой руководство пользователя программного обеспечения Фура.Автоторги.

Документ содержит разделы:

- Введение;
- Назначение и условия применения;
- Подготовка к работе;
- Описание операций;
- Аварийные ситуации;
- Рекомендации по применению.

Содержание документа соответствует ГОСТ Р 59795-2021, оформление документа соответствует ГОСТ Р 2.105-2019.

Содержание

Предисловие 2
Обозначения и сокращения 4
Термины и определения 5
1 Введение 6
1.1 Область применения 6
1.2 Краткое описание возможностей 6
1.3 Требования к уровню подготовки пользователя 6
1.4 Перечень эксплуатационной документации, с которой необходимо ознакомиться пользователю 6
2 Назначение и условия применения 7
2.1 Назначение ПО Фура.Автоторги 7
2.2 Условия применения 7
2.2.1 Используемые технические средства и минимальные требования к ним 7
2.2.2 Используемые программные средства 7
2.2.3 Требования к подготовке специалистов 7
3 Подготовка к работе 8
3.1 Состав и содержание носителя данных, содержащего загружаемые программы и данные 8
3.2 Проверка работоспособности 8
4 Описание операций 11
4.1.1 Фильтрация списка торгов для поиска нужных направлений 145
4.2 Вкладка «Постоянные правила» и «Правила под дату» 27
4.2.1 Фильтрация списка «Постоянные правила» и «Правила под дату» 27
4.2.2 Запуск/остановка направления на торги 31
4.3 Вкладка «Мои торги» 35
4.4 Задание способа торгов 38
4.5 Выход из программы 42
5 Аварийные ситуации 42
5.1 Действия в случае несоблюдения условий выполнения технологического процесса 42
5.2 Действия в случае отказа технических средств 42
6 Рекомендации по освоению 43

Обозначения и сокращения

Используемые в документе обозначения и сокращения приведены ниже (Таблица 1).

Таблица 1 – Обозначения и сокращения

Сокращение	**Расшифровка**
CPU	(от англ. Central Processing Unit) – центральный процессор
HDD	(от англ. Hard Disk Drive) – накопитель на жестких магнитных дисках, жесткий диск
ГОСТ	Государственный стандарт
ЛК	Личный кабинет
НДС	Налог на добавленную стоимость
ОЗУ	Оперативное запоминающее устройство
ООО	Общество с ограниченной ответственностью
ОС	Операционная система
ПО	Программное обеспечение
ПЭВМ	Персональная электронно-вычислительная машина
ТС	Транспортное средство

Термины и определения

Используемые в документе термины и определения приведены ниже (Таблица 2).

Таблица 2 – Термины и определения

Термин	**Определение**
Авторизация	Предоставление определённому субъекту или группе субъектов прав на выполнение определённых действий; а также процесс проверки (подтверждения) данных прав при попытке выполнения этих действий

1 Введение

Полное наименование – Программное обеспечение Фура.Автоторги.

Краткое наименование – ПО Фура.Автоторги, ПО.

1.1 Область применения

Область применения программного обеспечения Фура.Автоторги: автоматизация участия в автоторгах и управления логистическими операциями.

1.2 Краткое описание возможностей

ПО Фура.Автоторги обеспечивает автоматизацию процессов участия в автоторгах по выбранным логистическим направлениям, включая:

- поиск возможного логистического направления участия в торгах;
- задание условий, на которых обеспечивается перевозка выставленного на торги груза;
- подключение к торгам с оформленным пакетом предложений по перевозке груза
- отслеживание результатов торгов;
- сбор статистики по результатам торгов.

1.3 Требования к уровню подготовки пользователя

В ПО Фура.Автоторги предусмотрен многопользовательский доступ с разграничением прав по ролям. Число ролей и их права доступа к ресурсам настраиваются в соответствии со штатным расписанием эксплуатирующей организации. Все пользователи, независимо от роли, в которой выступают в ПО Фура.Автоторги, должны быть уверенными пользователями ПЭВМ и исполнять свои обязанности в соответствии со штатным расписанием.

1.4 Перечень эксплуатационной документации, с которой необходимо ознакомиться пользователю

Пользователям ПО Фура.Автоторги необходимо ознакомиться с настоящим Руководством.

2 Назначение и условия применения

2.1 Назначение ПО Фура.Автоторги

ПО Фура.Автоторги предназначено для автоматизации логистических процессов и процессов сопровождения грузоперевозок экспедиционной компании, генерации сопроводительных документов и отчетов.

2.2 Условия применения

2.2.1 Используемые технические средства и минимальные требования к ним

Поскольку обращение к web-интерфейсу ПО Фура.Автоторги требует наличия на клиентской машине только операционной системы и браузера, то для работы требуется ПЭВМ со следующими минимальными характеристиками:

- CPU – 2 ГГц;
- ОЗУ – 4 ГБ;
- HDD – 512 ГБ;
- монитор 1920x1080.

2.2.2 Используемые программные средства

Для ПО компьютера клиента, с которого производится обращение к ПО Фура.Автоторги используются следующие программные средства:

- ОС: Windows /Mac/Linux;
- любой из браузеров:

а) Microsoft Edge версии 84 и выше;
б) Яндекс Браузер версии 19 и выше;
в) Opera версии 67 и выше;
г) Mozilla Firefox версии 74 и выше;
д) Google Chrome / Google Chrome Mobile версии 79 и выше;
е) Safari версии 12 и выше.

2.2.3 Требования к подготовке специалистов

Требования к подготовке пользователя приведены в п. 1.3 настоящего документа.

3 Подготовка к работе

3.1 Состав и содержание носителя данных, содержащего загружаемые программы и данные

Пользователю не требуется осуществлять загрузку данных и программ для начала работы с ПО Фура.Автоторги.

Для работы на компьютере должен быть установлен любой из браузеров:

- Microsoft Edge версии 84 и выше;
- Яндекс Браузер версии 19 и выше;
- Opera версии 67 и выше;
- Mozilla Firefox версии 74 и выше;
- Google Chrome / Google Chrome Mobile версии 79 и выше;
- Safari версии 12 и выше.

3.2 Проверка работоспособности

Проверка работоспособности заключается в успешной авторизации в ПО Фура.Автоторги по указанному системным администратором Интернет-адресу.

На странице входа в ПО Фура.Автоторги происходит авторизация пользователей. Авторизация осуществляется введением логина пользователя и пароля (Рисунок 1).

После авторизации отображается Главная страница ПО Фура.Автоторги (Рисунок 2). Успешное отображение Главной страницы свидетельствует о работоспособности ПО Фура.Автоторги.

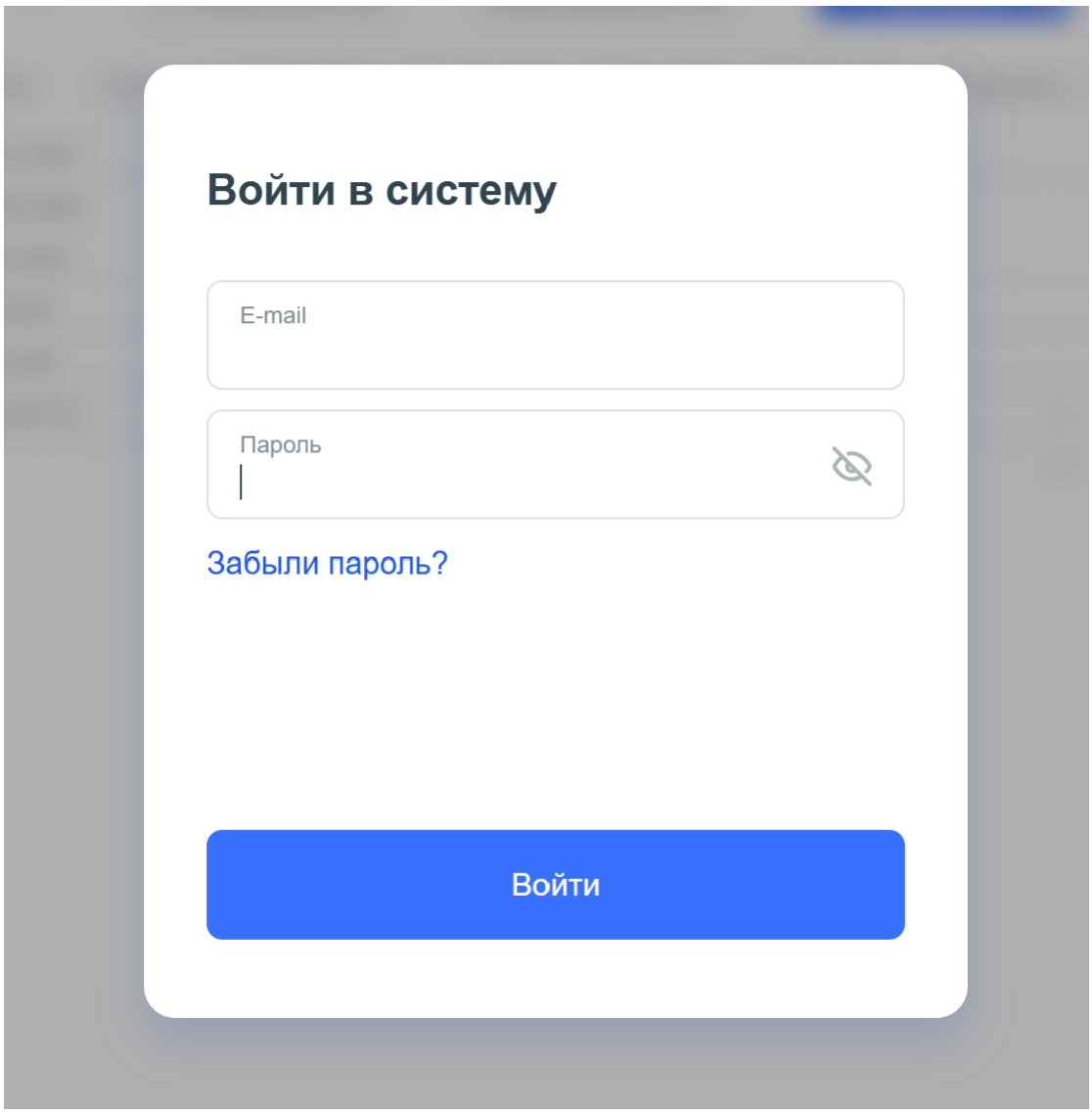

Рисунок 1 – Страница авторизации

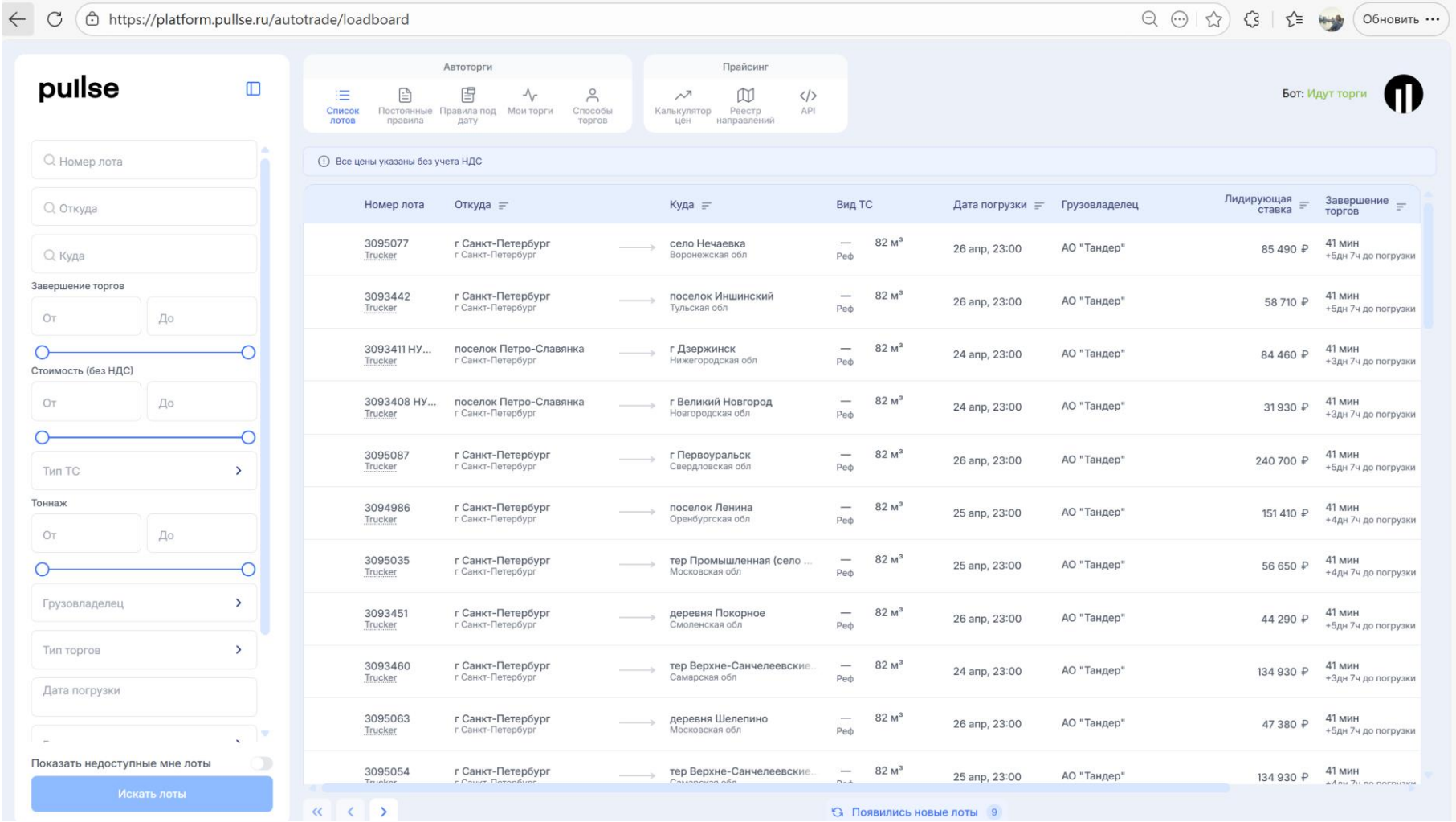

Рисунок 2 – Главная страница ПО Фура.Автоторги

4 Описание операций

Операции ПО Фура.Автоторги реализуются на вкладках:

- «Список лотов»;
- «Постоянные правила»;
- «Правила под дату»;
- «Мои торги»;
- «Способы торгов».

Для начала работы на платформе необходимо подключить площадки (способы торгов) на которых работает Клиент. Настройка осуществляется согласно пункта 4.4. настоящего Руководства.

4.1 Вкладка «Список лотов»

Вкладка «Список лотов» показывает имеющиеся активные предложения по перевозкам по различным направлениям (см. Рисунок 2), она отображается в ПО Фура.Автоторги по умолчанию и содержит столбцы:

- «Номер лота» (ссылка на лот на бирже);
- «Откуда» (откуда нужно доставить груз);
- «Куда» (куда нужно доставить груз);
- «Завершение торгов»;
- «Стоимость, ₽ (без НДС)»;
- «Тип ТС»;
- «ТС, тоннаж»;
- «Грузовладелец»;
- «Тип торгов»;
- «Дата погрузки»;
- «Биржа»;
- «Опасный груз».

В столбцах «Откуда» и «Куда», при нажатии на который отображается поисковое окно для ввода вариантов, которые упорядочены от А до Я.

В столбцах, «Завершение торгов», «Стоимость ₽ (без НДС)», «Тоннаж» можно выставить требуемы значения «от» и «до» посредством заполнения окон или воспользоваться слайдерами.

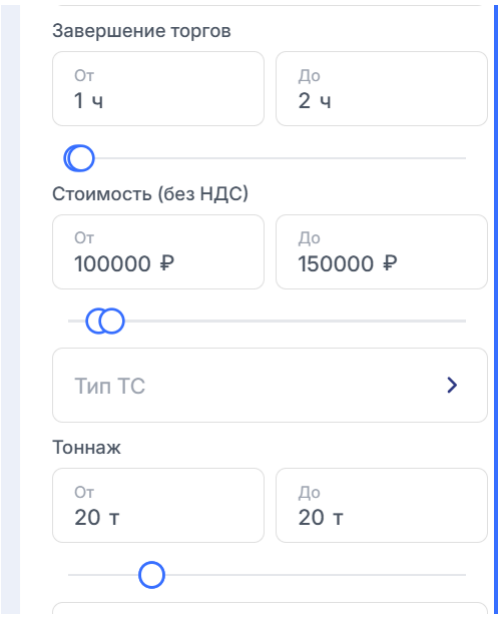

Рисунок 3 – Выбор вариантов упорядочивания по столбцу «Завершение торгов»

При клике в графе «Биржа» или известен конкретный «Номер лота» во вкладке происходит переход к выбранному лоту на бирже, для этого может потребовать авторизации на бирже, на которой осуществляется переход (Рисунок 4). В случае, если сотрудник Клиента не авторизован на Бирже, то понадобится авторизация для возможности просмотра лота на площадке Биржи.

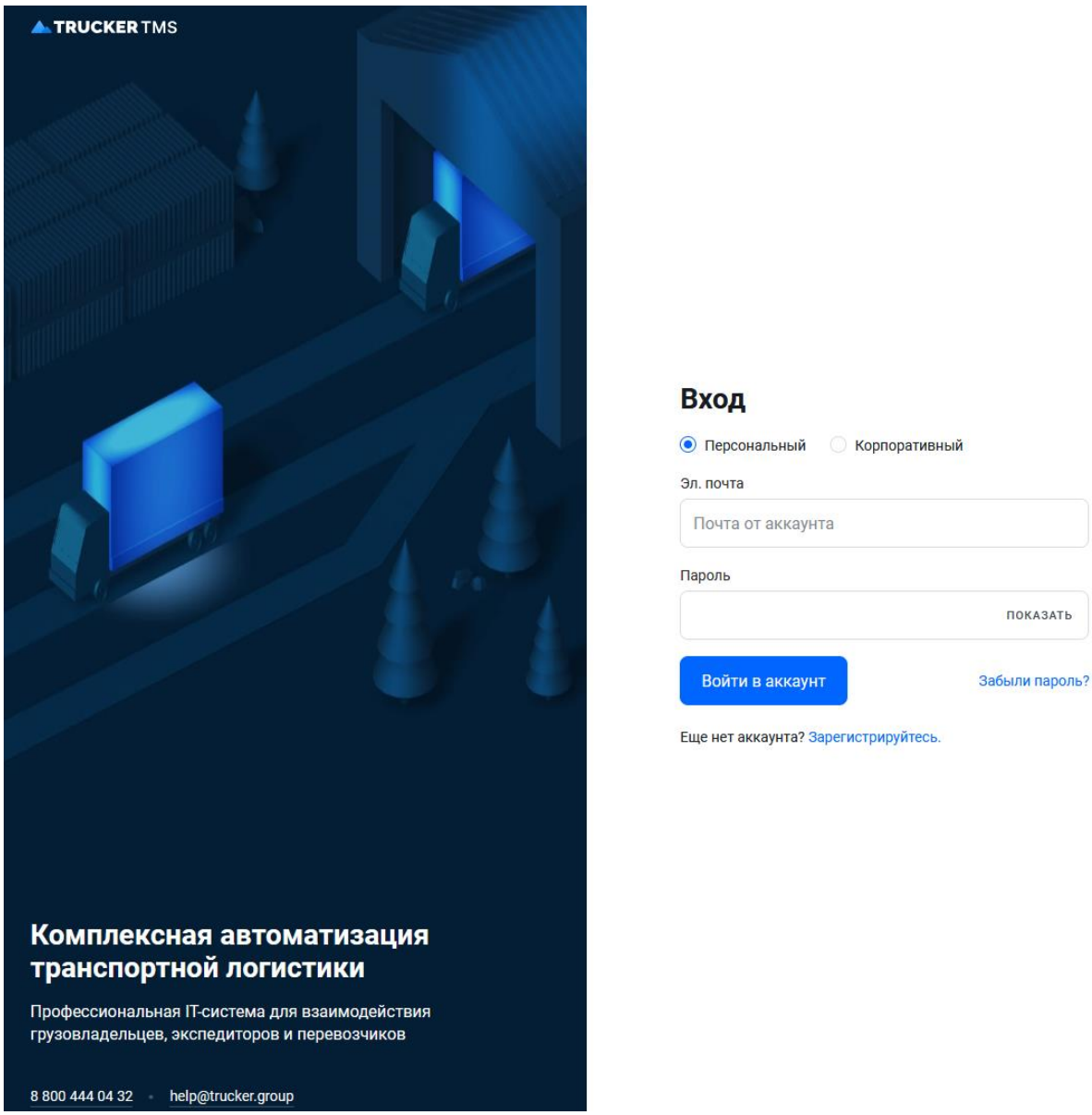

Рисунок 4 – Пример окна авторизации на бирже

В нижней части экрана расположена панель постраничной навигации « < ... >, позволяющая:

- перейти к первой странице (кнопка «);
- перейти к предыдущей странице (кнопка <);
- перейти к следующей странице (кнопка >);

4.1.1 Фильтрация списка торгов для поиска нужных направлений

Для поиска интересующих пользователя направлений предназначен фильтр, расположенный в левой части окна (Рисунок 5). Предусмотрена возможность фильтрации по следующим параметрам:

- «Номер лота»;
- «Откуда»;
- «Куда»;
- «Завершение торгов от … до …»;
- «Стоимость (без НДС) от … до …»;
- «Тип ТС»;
- «ТС, тоннаж от … до …»;
- «Клиент»;
- «Тип торгов»;
- «Дата погрузки ТС»;
- «Биржа».